

## Santé perçue



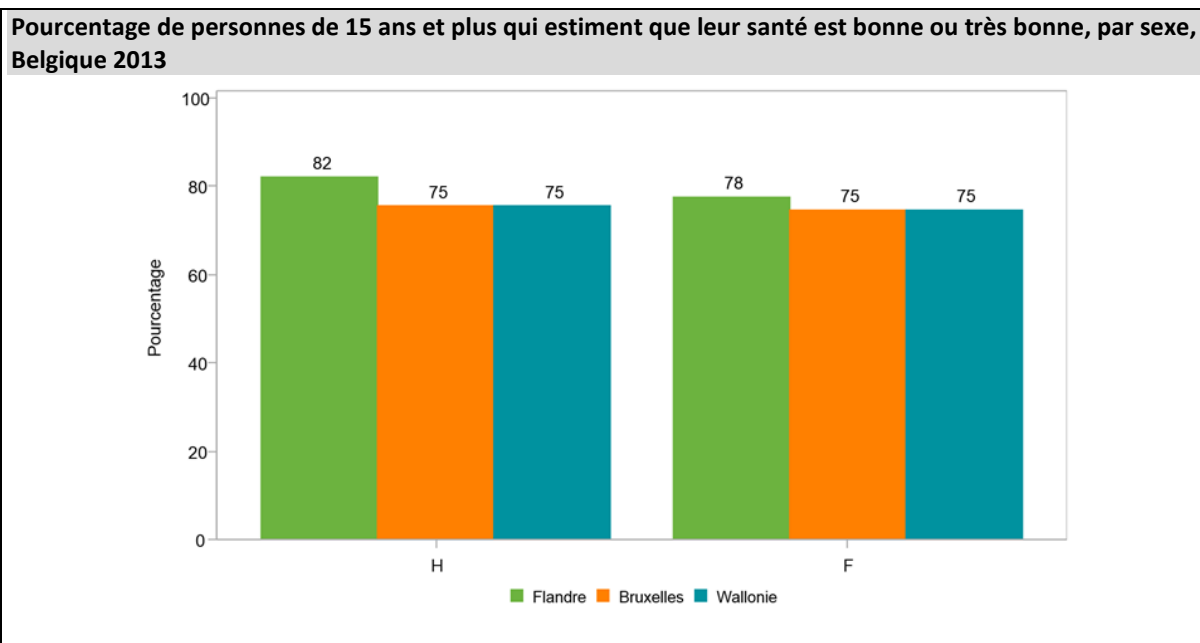
### Définition

L'état de santé perçue est l'évaluation faite par l'individu de sa propre santé. Cette évaluation subjective est corrélée à l'état de santé réel tel qu'il peut être mesuré par un bilan diagnostique fait par des professionnels de santé. <sup>1</sup> L'évaluation subjective de la santé reflète de manière assez fiable l'impact des problèmes dont souffre la personne interrogée ; elle a en outre une relation étroite avec la mortalité, la morbidité, le niveau des capacités fonctionnelles et la consommation de soins. <sup>2</sup>



### Les chiffres

En 2013, 76% des wallons de 15 ans et plus s'estiment en bonne ou très bonne santé. Ces proportions sont semblables à Bruxelles. En Flandre, il y a plus de monde qui s'estime en bonne ou très bonne santé (80%).



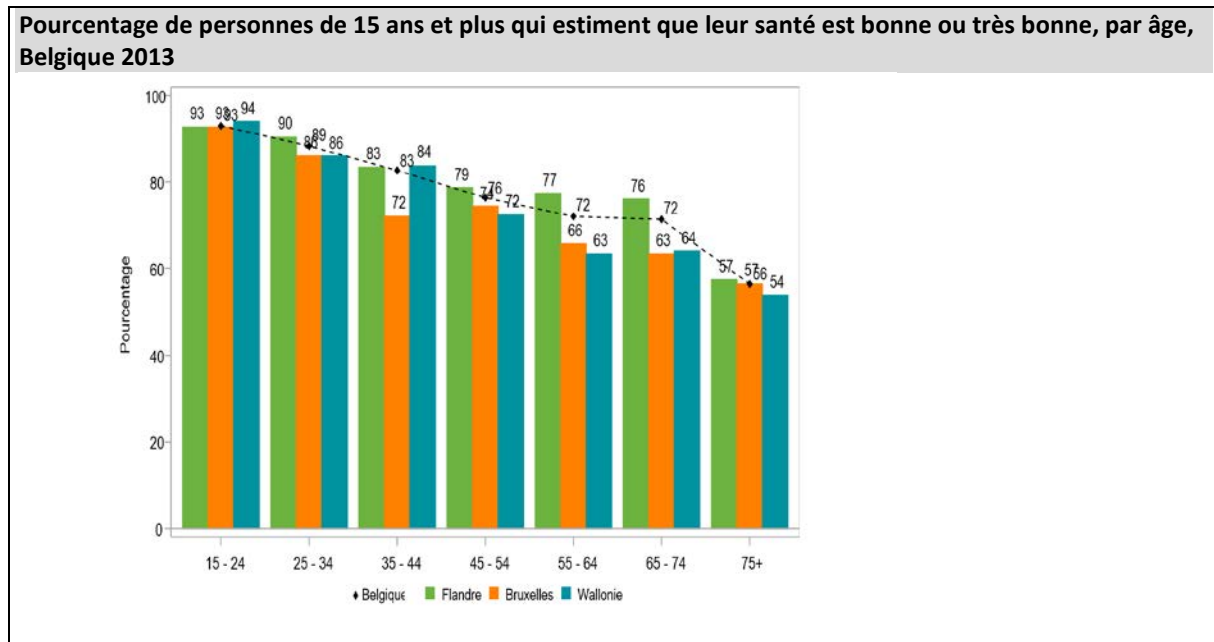
Source : HIS 2013, Institut scientifique de santé publique

Dans toutes les tranches d'âge, sauf entre 55 et 64 ans, les hommes sont plus nombreux que les femmes à s'estimer en bonne santé, et ce dans les trois régions du pays.

<sup>1</sup> De Bruin et al., 1996 ; Idler et al, 1997

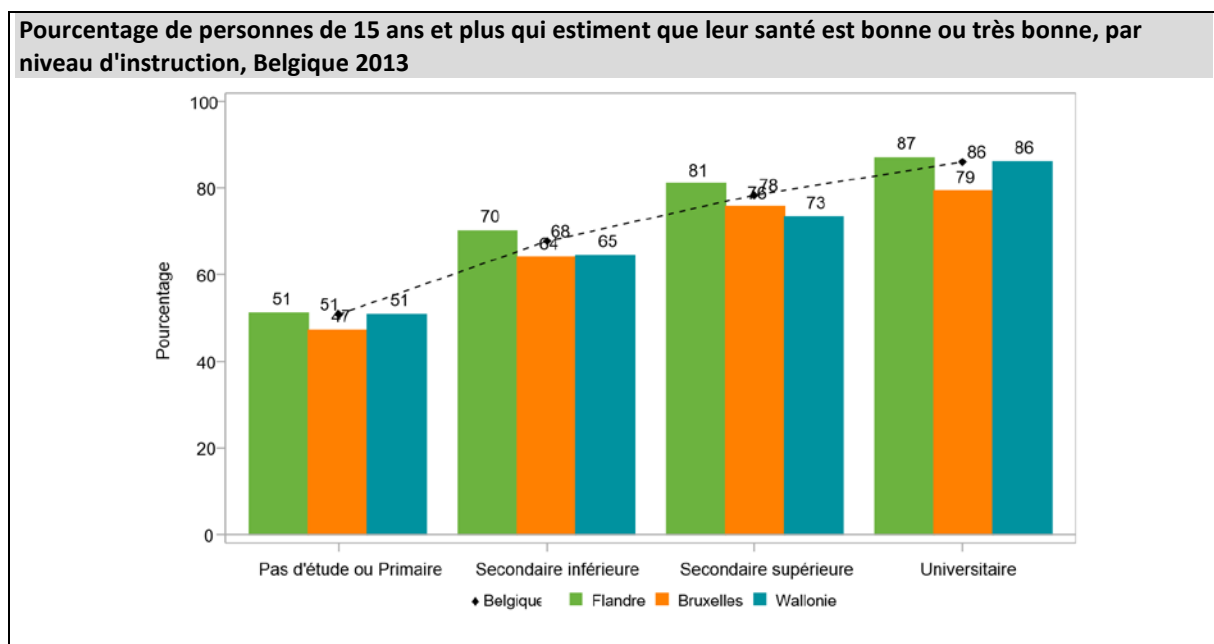
<sup>2</sup> Rapport sur la santé subjective, HIS 2013, ISP-WIV, Bruxelles, 2015.

En Belgique et dans les trois régions, la proportion de la population qui se considère en bonne santé diminue avec l'âge. En Wallonie, alors que les jeunes entre 15 et 24 ans s'estiment pratiquement tous en bonne santé (94%), au-delà de 75 ans, ils ne sont plus que 53% à en dire autant de leur santé.



Source : HIS 2013, Institut scientifique de santé publique

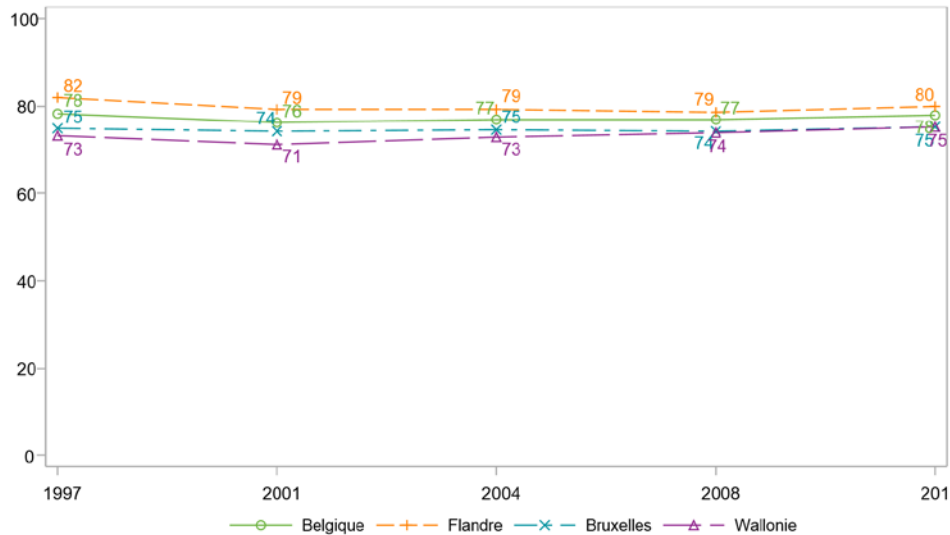
Tant en Belgique que dans les trois régions, plus le niveau d'instruction est élevé (diplôme le plus élevé du ménage), plus la proportion de personnes qui perçoivent leur état de santé comme bon à très bon est importante. Pour rappel, le niveau de diplôme est un indicateur de la réalité socio-économique vécue par les personnes. L'appréciation de sa santé suit un gradient social. Plus le niveau d'instruction est élevé, plus l'appréciation de la santé est bonne. Parmi les ménages avec un niveau d'instruction de l'enseignement supérieur, 85 % des personnes s'estiment en bonne santé. Cette proportion tombe à 50 % lorsqu'il s'agit d'un ménage où le diplôme le plus élevé est celui de l'enseignement primaire.



Source : HIS 2013, Institut scientifique de santé publique

Quand on ajuste sur le sexe et l'âge, pour rendre les années comparables, sur base d'une combinaison de techniques spécifiques d'analyse<sup>3</sup>, on constate une amélioration de la santé subjective en Wallonie. On passe de 28,5% de mauvaise santé en 1997 à 21,9% en 2013. Ceci ne suffit toutefois pas à combler l'écart avec la Flandre.

**Pourcentage de personnes de 15 ans et plus qui estiment que leur santé est bonne ou très bonne, évolution temporelle, Belgique 1997-2013**



Source : HIS 2013, Institut scientifique de santé publique

<sup>3</sup> Rapport sur la santé subjective, HIS 2013, ISP-WIV, Bruxelles, 2015.